

## Cours 2 du 6 Octobre 2022

Les **8 traits fondamentaux de la Page 4** sont repris et développés.

Puis nous avons mis en application les règles de base de **l'ordre des traits (Page 5)**.

(Sur ce site on peut apprendre à écrire en respectant l'ordre des traits) :

<https://chine.in/mandarin/dictionnaire/index.php?q=%26%2322909%3B>



Shí (shí2). Dix

1. Horizontal
2. Vertical



Rén (rén2). Homme, personne

1. A gauche
2. A droite



Sān (sān1). Trois.

1. horizontal en haut
2. au milieu
3. en bas

míng (ming2). Clair, demain

Composé de 2 mots : à gauche soleil 日 rì (rì4) et à droite lune 月 yuè (yuè4). Commencer par la partie gauche, puis la droite :

1. horizontal
2. trait brisé
3. horizontal
4. horizontal pour fermer le cadre
5. 2<sup>ème</sup> partie : trait descendant
6. Brisé
7. Horizontal
8. Horizontal

xiǎo (xiao3). Petit. Commencer par le milieu :

1. Vertical crochet
2. Point à gauche
3. Point à droite

yīn (yin1). Raison, cause. On commence par l'extérieur :

1. Vertical, côté gauche du cadre
2. Brisé : en un seul trait les 2 côtés du cadre
3. Horizontal du caractère au centre (大, veut dire grand)
4. Trait descendant gauche
5. Trait descendant droitt.
6. Horizontal pour fermer le cadre



wáng (wang2). Roi

1. Horizontal en haut
2. Horizontal au milieu
3. Vertical
4. Horizontal en bas pour terminer le mot



guó (guo2). Pays. Mot formé d'un cadre symbolisant le territoire, au milieu le roi.

3<sup>ème</sup> mot : le roi + le point = 玉 yù (yu4) = jade symbole de la royauté, le sceau royal étant en jade.

Commencer par l'extérieur :

1. Vertical à gauche
2. Brisé
3. Horizontal à l'intérieur
4. Horizontal
5. Vertical
6. Horizontal
7. Point
8. Horizontal pour fermer le cadre

\*\*\*

Nous avons ensuite abordé la **prononciation**.

Les différents tons :

ma                neutre bref

ma1    mā        neutre plus long

ma2    má        remontant



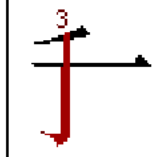

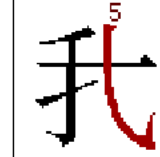


ma3    mǎ        presque une diphtongue : descendant puis remontant

ma4    mà        descendant bref

Pour la semaine prochaine, apprendre à écrire (voir pièce jointe) :

我叫, Wǒ jiào... (wo3 jiao4). Je m'appelle ...



Exemple: Caractère de 7 Traits						
						
1. Descendant vers la gauche	2. Horizontal	3. Vertical avec crochet	4. Remontant vers la droite	5. Descendant vers la droite avec croche	6. Descendant vers la gauche	7. Point

Et pour obtenir des grilles d'écriture vierges (grille au format Riz) :

<http://www.mementoslangues.fr/Chinois/Ecriture/GrilleEcritureVierge.pdf>