









# INTRODUCTION À L'ÉCRITURE CHINOISE

Les caractères chinois proviennent de très anciens dessins ou représentations en lien avec la nature ou des situations concrètes de la vie quotidienne. Avec le temps et les transformations graphiques, ils sont devenus des signes dont la graphie s'est parfois fortement éloignée de leur forme originelle. Connaître un caractère, c'est savoir l'identifier, connaître sa ou ses signification(s), savoir le prononcer et savoir l'écrire.

## L'ordre et l'orientation des traits

Les traits de chaque caractère se tracent dans un ordre et dans un sens bien précis qu'il faut respecter. Écrire le chinois, c'est aussi mémoriser les mouvements de la main qui correspondent à l'ordre et à l'orientation des traits de chaque caractère.

Voici les 8 traits de base qui constituent les caractères chinois :

-  le point peut être orienté vers la droite ou vers la gauche  
diǎn
-  le trait horizontal se trace de gauche à droite ; il peut être long ou court  
héng
-  le trait vertical se trace de haut en bas ; il peut être long ou court  
shù
-  le crochet se trace de haut en bas ; il peut être vertical ou courbé vers la droite :  
shù gōu      L Z      héng gōu
-  le trait remontant se trace de gauche à droite, du bas vers le haut  
tí
-  le trait descendant gauche se trace de droite à gauche ; il peut être plus ou moins vertical  
piě
-  le trait descendant droit se trace de gauche à droite  
mǎ
-  le trait brisé est un crochet qui se trace de gauche à droite ; l'angle peut être en haut ou en bas  
zhé  
héng  
shù